



فولاد کاوه جنوب کیش ناماد اقتصاد و صنعت و ممت

شکرت فولاد کاوه جنوب کیش (سهامی عامه)
SKS
South Kaveh Steel Co.

Kaveh-pars Mininal Industries
Development Company
شرکت توسعه صنایع معدنی کاوه پارسی سیمانی (سهامی عامه)

بولتن الکترونیکی شرکت فولاد کاوه جنوب کیش

دوهفته اول خردادماه ۹۹ شماره ۳۹



شکرت فولاد کاوه جنوب کیش (سهامی عامه) | **SKS**
South Kaveh Steel Co.



Kaveh-pars Mining Industries Development Company

شرکت توسعه صنایع معدنی کاوه پارس (سهامی خاص)



CEMENT FACTORIES

پورتلند Portland
تهران تهران Cement Co.
اسفهان اصفهان Isfahan Cement Co.
همان ایلام Haman Cement Co.
اسفهان نهاوند Isfahan Nahand
پاسگرد پاسگرد Cement Co.
اسفهان خلیفه Isfahan Khatib Cement Co.

ENGINEERING

پارس سارال Pars Sarralle
پیشگامان Pishgaman
ایس بی ام ای سی ک SBMIC
ایتریتک Itritec
توریرا Turira

MINING & ALUMINIUM

کوه معدنی Kaveh Mining
آلومینا Alumina

SOUTH KAVEH STEEL CO.

به نام خدا

فهرست مطالب

بخش اول: عناوین و متن خبرها..... ۴

۴..... فولاد کاوه جنوب کیش فروش ۱۰۳۶ میلیاردی را تاج کرد

۴..... سهامداران چه شرکت هایی بیشترین سود را کسب کردند؟

۵..... اسامی سهام بورس با بالاترین و پایین ترین رشد قیمت

۷..... تولید فولاد خام طی فروردین ماه رشد یافت

بخش دوم: آمار و اطلاعات تکمیلی..... ۹

۹..... عنوان تاثیرگذارترین خبرها

۱۰..... فراوانی خبرها بر اساس وب سایت

۱۲..... نمودار نسبت سایت هایی که بیشترین خبر را تولید کرده اند

۱۳..... سایت های منتشر کننده خبر

۱۴..... نمودار نسبت سایت هایی که بیشترین بازنشر خبر را داشته اند

۱۵..... سایت های منتشر کننده و بازنشر کننده خبر

۱۶..... نمودار نسبت سایت هایی که خبرهای آنها بیشترین ضریب بازدید را داشته اند

۱۸..... سایت هایی که بیشترین خبر را منتشر کرده اند (سمت چپ) و بازنشر کرده اند (سمت راست)

۱۹..... آمار خبرهای منتشر شده و بازنشر شده بر اساس رتبه الکسا

بخش اول: عناوین و متن خبرها



فولاد کاوه جنوب کیش فروش ۱۰۳۶ میلیاردی را تاچ کرد

بورس ۲۴ - ۱۹:۱۱ یکشنبه ۱۱ خرداد ۱۳۹۹

به گزارش کدال نگر بورس ۲۴ شرکت فولاد کاوه جنوب کیش در ۲ ماهه منتهی به اردیبهشت ۱۳۹۹ از فروش محصولات خود ۱۰۳۶ میلیارد تومان درآمد کسب نمود که از این مبلغ ۶۲۷ میلیارد تومان آن مربوط به همین ماه می باشد.



گفتنی است مبلغ فروش این شرکت در مدت ۲ ماهه سال ۹۹ در مقایسه با مدت مشابه سال قبل رشد ۵۹ درصدی داشت.



سهامداران چه شرکت هایی بیشترین سود را کسب کردند؟

ایران الکترونیست - ۱۴:۵۶ شنبه ۱۰ خرداد ۱۳۹۹

شاخص بورس در جریان معاملات دهمین روز خردادماه بازار سرمایه با رشد ۳۴ هزار و ۹۳۷ واحدی در ارتفاع ۹۷۳ هزار و ۴۹۵ واحد به کار خود پایان داد و بیش از ۷ میلیارد و ۵۴۸ میلیون سهم و حق تقدم به ارزشی بالغ بر ۶ هزار و ۱۹۲ میلیارد تومان در بیش از ۹۴۵ هزار و ۱۸ نوبت مورد دادوستد قرار گرفت.



بر این اساس شرکت فولاد کاوه جنوب کیش از جمله شرکت هایی بود که امروز بیشترین رشد قیمت را در بورس اوراق بهادار داشتند و در مقابل دارندگان سهام شرکت های زامیاد، سرمایه گذاری شاهد و سرمایه گذاری سایپا بیشترین افت قیمت را تجربه کردند.



اسامی سهام بورس با بالاترین و پایین ترین رشد قیمت

خبرگزاری تسنیم - ۱۴:۴۴ شنبه ۱۰ خرداد ۱۳۹۹

سهامداران شرکت های شیر پاستوره پگاه اصفهان، فرآورده های نسوز آذر و فولاد کاوه جنوب کیش در بورس و معامله گران شرکت های شیر پگاه آذربایجان شرقی، توسعه حمل و نقل ریلی پارسیان و هتل پارسیان کوثر اصفهان در فرابورس بیشترین



سود را کسب کردند.

به گزارش خبرنگار اقتصادی خبرگزاری تسنیم، شاخص بورس در جریان معاملات امروز بازار سرمایه با رشد ۳۴ هزار و ۹۳۷ واحدی در ارتفاع ۹۷۳ هزار و ۴۹۵ واحد به کار خود پایان داد و بیش از ۷ میلیارد و ۵۴۸ میلیون سهم و حق تقدم به ارزشی بالغ بر ۶ هزار و ۱۹۲ میلیارد تومان در بیش از ۹۴۵ هزار و ۱۸ نوبت مورد دادوستد قرار گرفت.

بر این اساس سهامداران شرکت های شیر پاستوره پگاه اصفهان، فرآورده های نسوز آذر و فولاد کاوه جنوب کیش امروز بیشترین رشد قیمت را در بورس اوراق بهادار داشتند و در مقابل دارندگان سهام شرکت های زامیاد، سرمایه گذاری شاهد و سرمایه گذاری سایپا بیشترین افت قیمت را تجربه کردند.

این گزارش می افزاید: در بازارهای فرابورس ایران هم با معامله یک میلیارد و ۸۳۸ میلیون ورقه به ارزش ۳۱۹۲ میلیارد تومان در ۴۷۲ هزار نوبت، شاخص فرابورس (آیفکس) ۳۸۴ واحد رشد کرد و در ارتفاع ۱۱ هزار و ۲۴۸ واحد قرار گرفت.

در این بازار هم امروز سهامداران شرکت های شیر پگاه آذربایجان شرقی، توسعه حمل و نقل ریلی پارسیان و هتل پارسیان کوثر اصفهان بیشترین رشد را داشتند شرکت های توسعه فناوری اطلاعات خوارزمی، صنعتی بهپاک و کشاورزی مکانیزه اصفهان کشت بیشترین کاهش قیمت را تجربه کردند.

۱۲ سایت دیگر:

هشدار نیوز - ۱۵:۰۵ شنبه ۱۰ خرداد ۱۳۹۹

اسامی سهام بورس با بالاترین و پایین ترین رشد قیمت امروز ۱۰/۰۳/۹۹

خبر آنلاین - ۱۵:۳۲ شنبه ۱۰ خرداد ۱۳۹۹

کدام سهام ها امروز بیشترین رشد را تجربه کردند؟

فصل اقتصاد - ۱۵:۴۴ شنبه ۱۰ خرداد ۱۳۹۹

اسامی سهام بورس با بالاترین و پایین ترین رشد قیمت امروز ۱۰/۰۳/۹۹

رکنا - ۱۶:۱۱ شنبه ۱۰ خرداد ۱۳۹۹

شاخص بورس امروز شنبه ۱۰ خرداد

پایگاه خبری اعتماد - ۱۷:۰۹ شنبه ۱۰ خرداد ۱۳۹۹

فرا بورس ۳۸۴ واحد رشد کرد

بهار نیوز - ۱۷:۱۳ شنبه ۱۰ خرداد ۱۳۹۹

کدام سهام ها امروز بیشترین رشد را تجربه کردند؟

آخرین خبر - ۱۷:۲۲ شنبه ۱۰ خرداد ۱۳۹۹

بالا و پایین بازار سهام در روز مثبت بورس

شما نیوز - ۱۸:۰۷ شنبه ۱۰ خرداد ۱۳۹۹

کدام سهام ها امروز بیشترین رشد را تجربه کردند؟

ایران جیب - ۱۸:۳۵ شنبه ۱۰ خرداد ۱۳۹۹

اسامی سهام بورس با بالاترین و پایین ترین رشد

پول نیوز - ۱۸:۳۷ شنبه ۱۰ خرداد ۱۳۹۹

از بازار سرمایه چه خبر

افت ارزش سهام در خودرویی ها

صباحانه آنلاین - ۱۸:۴۵ شنبه ۱۰ خرداد ۱۳۹۹

بالا و پایین بازار سهام در روز مثبت بورس

روزنامه صبح اقتصاد - ۱۳:۰۱ یکشنبه ۱۱ خرداد ۱۳۹۹

اسامی سهام بورس با بالاترین و پایین ترین رشد

خبرگزاری فارس

تولید فولاد خام طی فروردین ماه رشد یافت

خبرگزاری فارس - ۱۰:۳۷ جمعه ۰۲ خرداد ۱۳۹۹

تولید فولاد خام توسط ۹ واحد بزرگ فولادی کشور طی نخستین ماه امسال در مقایسه با فروردین سال قبل رشد یافت.



به گزارش خبرنگار اقتصادی خبرگزاری فارس، طی فروردین امسال ۳۴۹ هزار و ۹۴۱ تن بیلت (شمش تخت فولاد) توسط ۹ واحد فولادی زیر مجموعه سازمان توسعه و نوسازی معادن و صنایع معدنی ایران تولید شد که در مقایسه با فروردین سال گذشته افت ۷۰ هزار و ۳۲۹ تنی را داشته است. طی فروردین سال گذشته تولید بیلت معادل ۴۲۰ هزار و ۲۷۰ تن بود.

در فروردین امسال تولید بلوم (شمش تخت با ابعاد متفاوت) به ۴۱۸ هزار و ۹۷۴ تن رسید که نسبت به فروردین سال قبل رشد ۲ هزار و ۴۸۵ تنی را داشته است. در فروردین سال گذشته تولید بلوم این واحدها ۴۱۶ هزار و ۴۸۹ تن بود.

در مورد تولید اسلب (تختال، فولاد تخت) هم باید به رشد ۱۰۲ هزار و ۱۹۹ تنی تولید این نوع فولاد خام طی فروردین امسال نسبت به فروردین ۹۸ اشاره کنیم. در فروردین امسال یک میلیون و ۲۹ هزار و ۱۲ تن اسلب توسط واحدهای زیرمجموعه ایمیدرو تولید شد در حالی که میزان تولید آن در فروردین سال قبل ۹۲۶ هزار و ۸۱۳ تن بوده است.

فولاد خام تولیدی در فروردین امسال به واحدهای آهن و فولاد ارفع، ذوب آهن اصفهان، سنگ آهن چادرملو، شیرکت ملی فولاد ایران، شیرکت توسعه معادن و صنایع معدنی خاورمیانه، فولاد بناب، فولاد خوزستان، فولاد کاوه جنوب و فولاد مبارکه تعلق دارد.

۷ سایت دیگر:

فصل تجارت - ۱۰:۴۰ جمعه ۰۲ خرداد ۱۳۹۹

تولید فولاد خام طی فروردین ماه رشد یافت

عصر معدن - ۱۲:۰۳ جمعه ۰۲ خرداد ۱۳۹۹

تولید فولاد خام طی فروردین ماه رشد یافت

پایگاه خبری اعتماد - ۱۲:۳۶ جمعه ۰۲ خرداد ۱۳۹۹

تولید فولاد خام طی فروردین ماه رشد یافت

روزگار معدن - ۱۷:۳۳ جمعه ۰۲ خرداد ۱۳۹۹

آمار دقیق تولید فولاد خام در ابتدای ۹۹

بورس پرس - ۱۸:۵۶ جمعه ۰۲ خرداد ۱۳۹۹

آمار تجمیعی تولید فولاد ۹ شرکت بورسی و غیر بورسی در فروردین

می متالز - ۲۱:۰۴ جمعه ۰۲ خرداد ۱۳۹۹

تولید فولاد خام طی فروردین ماه رشد یافت

سرمایه گستران - ۰۱:۰۰ شنبه ۰۳ خرداد ۱۳۹۹

تولید فولاد در فروردین ماه روند افزایشی داشته است

بخش دوم: آمار و اطلاعات تکمیلی

عنوان تاثیرگذارترین خبرها

تاثیرگذارترین خبرها در جدول زیر بر اساس ضریب بازدید و تعداد بازنشرهایی که هر خبر داشته است، مرتب شده است. ضریب بازدید یک عدد نسبی است و نشان دهنده مجموع وزن بازدیدکنندگان سایت هایی است که خبر را بازنشر کرده اند.

ضریب بازدید	بازنشر	تاریخ انتشار	منتشرکننده	عنوان
۱۰۶۰	۱۲	۱۳۹۹/۰۳/۱۰	خبرگزاری تسنیم	اسامی سهام بورس با بالاترین و پایین ترین رشد قیمت امروز ...
۴۸	۷	۱۳۹۹/۰۳/۰۲	خبرگزاری فارس	تولید فولاد خام طی فروردین ماه رشد یافت
۳۶	۰	۱۳۹۹/۰۳/۱۱	بورس ۲۴	فولاد کاوه جنوب کیش فروش ۱۰۳۶ میلیاردی را تاچ کرد
۳	۰	۱۳۹۹/۰۳/۱۰	ایران اکونومیست	سهامداران چه شرکت هایی بیشترین سود را کسب کردند؟

فراوانی خبرها بر اساس وب سایت

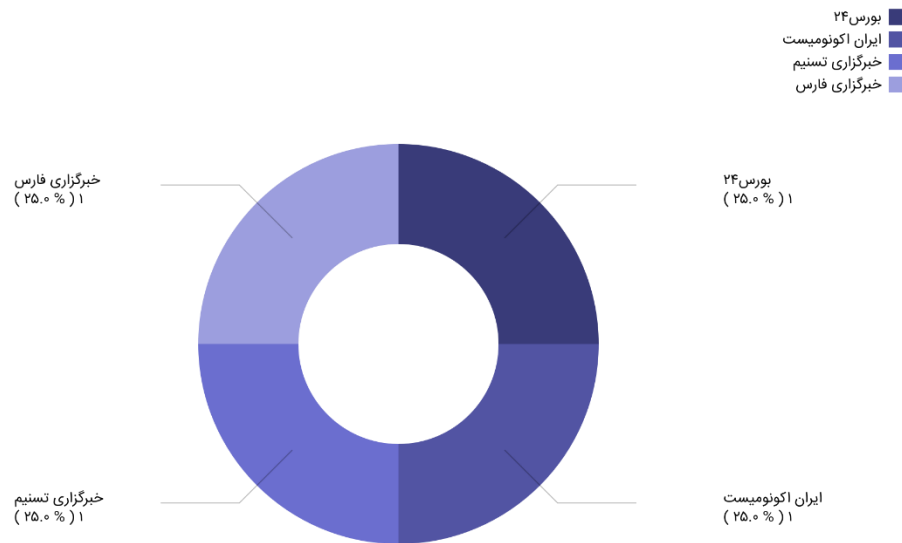
جدول زیر آمار عملکرد هر سایت در این بولتن را لیست کرده است. ستون «تعداد اخبار» تعداد خبرهای منتشر شده توسط آن سایت است. «خبرهای بازنشری» خبرهایی هستند که توسط آن سایت منتشر شده اما منبع آنها سایت دیگری بوده است. ستون «تعداد بازنشر» مجموع بازنشرهایی است که دیگر سایتها از خبرهای آن سایت انجام داده‌اند. «ضریب بازدید» نشان‌دهنده مجموع بازدیدهای خبرهای آن سایت است. ستون‌های بعدی به ترتیب نشان‌دهنده تعداد خبرهای مثبت، منفی، خنثی و برآیند آنها هستند.

اسم سایت	تعداد اخبار	خبرهای بازنشری	تعداد بازنشر	ضریب بازدید	خبرهای مثبت	خبرهای منفی	خبرهای خنثی	شاخص جهت گیری
خبرگزاری تسنیم	۱	۰	۱۲	۱۰۶۰	۰	۰	۱	۰
خبر آنلاین	۰	۱	۰	۳۲۳	۰	۰	۱	۰
ایران جیب	۰	۱	۰	۱۳۹	۰	۰	۱	۰
خبرگزاری فارس	۱	۰	۷	۴۸	۰	۰	۱	۰
بهار نیوز	۰	۱	۰	۴۶	۰	۰	۱	۰
شما نیوز	۰	۱	۰	۴۶	۰	۰	۱	۰
آخرین خبر	۰	۱	۰	۴۲	۰	۰	۱	۰
بورس ۲۴	۱	۰	۰	۳۶	۱	۰	۰	۱
بورس پرس	۰	۱	۰	۳۴	۰	۰	۱	۰
روزنامه صبح اقتصاد	۰	۱	۰	۷	۰	۰	۱	۰
پول نیوز	۰	۱	۰	۷	۰	۰	۱	۰
پایگاه خبری اعتماد	۰	۲	۰	۶	۰	۰	۲	۰
می متالز	۰	۱	۰	۴	۰	۰	۱	۰
ایران اکونومیست	۱	۰	۰	۳	۰	۰	۱	۰
صبحانه آنلاین	۰	۱	۰	۲	۰	۰	۱	۰
روزگار معدن	۰	۱	۰	۲	۰	۰	۱	۰

اسم سایت	تعداد اخبار	خبرهای بازنشری	تعداد بازنشر	ضریب بازدید	خبرهای مثبت	خبرهای منفی	خبرهای خنثی	شاخص جهت گیری
عصر معدن	۰	۱	۰	۱	۰	۰	۱	۰
رکنا	۰	۱	۰	۰	۰	۰	۱	۰
فصل اقتصاد	۰	۱	۰	۰	۰	۰	۱	۰
هشدار نیوز	۰	۱	۰	۰	۰	۰	۱	۰
فصل تجارت	۰	۱	۰	۰	۰	۰	۱	۰
سرمایه گستران	۰	۱	۰	۰	۰	۰	۱	۰

نمودار نسبت سایت هایی که بیشترین خبر را تولید کرده اند

نمودار زیر بیشترین سایت هایی که در خبرهای این بولتن، تولید کننده خبر بوده اند را نشان می دهد



در جدول زیر، هر ردیف مشخص می کند که هر سایت چه تعداد خبر داشته است، این خبرها چندبار بازنشر شده اند و در مجموع چندبار بازنشر شده اند.

اسم سایت	تعداد اخبار	تعداد خبرهای بازنشری	تعداد بازنشر	ضریب بازنشر	خبرهای مثبت	خبرهای منفی	خبرهای خنثی	شاخص جهت گیری
بورس ۲۴	۱	۰	۰	۳۶	۱	۰	۰	۱
ایران اکونومیست	۱	۰	۰	۳	۰	۰	۱	۰
خبرگزاری تسنیم	۱	۰	۱۲	۱۰۶۰	۰	۰	۱	۰
خبرگزاری فارس	۱	۰	۷	۴۸	۰	۰	۱	۰

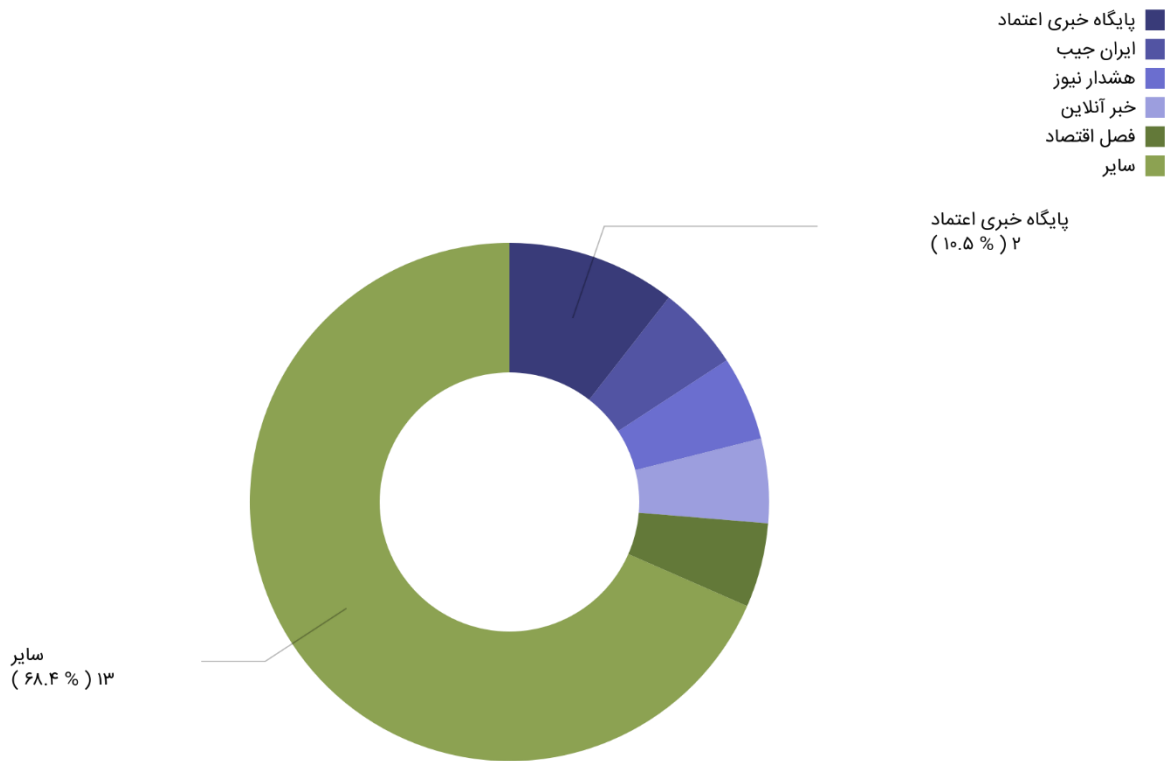
سایت های منتشر کننده خبر

در شکل زیر، سایت هایی که خبرهای بیشتری داشته اند بزرگ تر نشان داده شده اند.



نمودار نسبت سایت هایی که بیشترین بازنشر خبر را داشته اند

نمودار زیر بیشترین سایت هایی که در خبرهای این بولتن بازنشر کننده بوده اند را نشان می دهد.



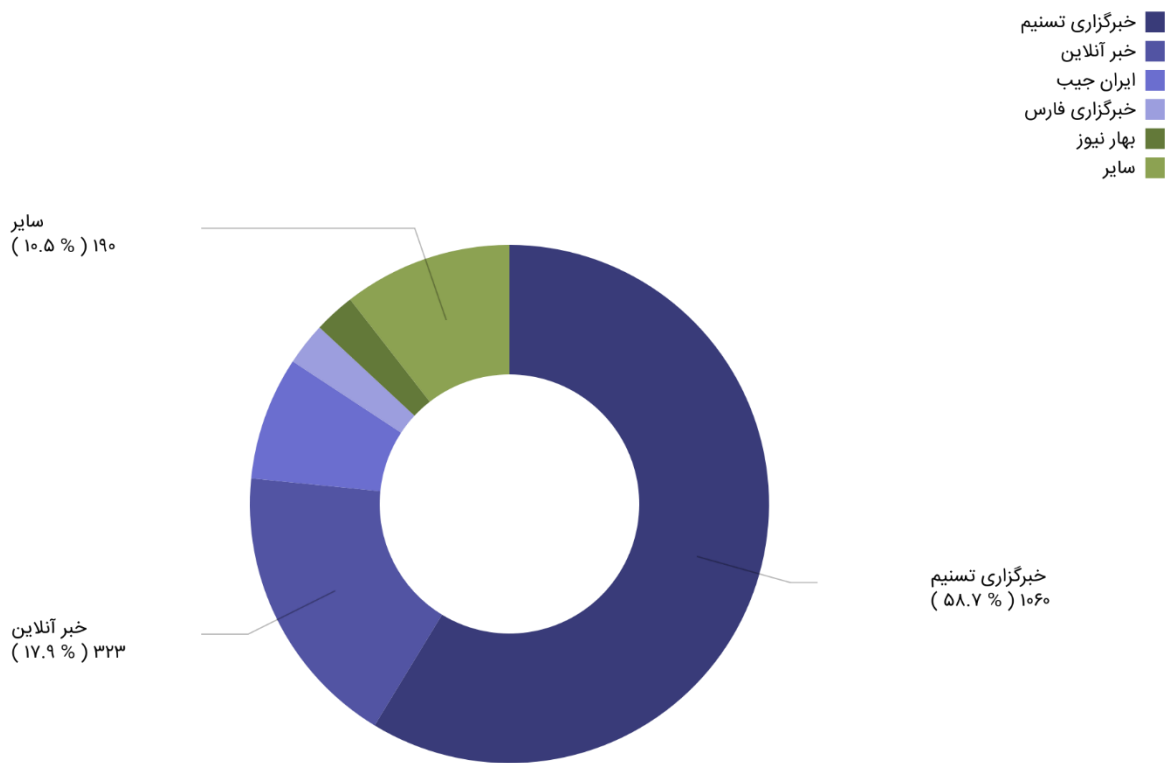
سایت های منتشر کننده و بازنشر کننده خبر

در نمودار زیر، سایت هایی که خبرهای بیشتری داشته اند با دایره های بزرگ تر نشان داده شده اند.



نمودار نسبت سایت هایی که خبرهای آنها بیشترین ضریب بازدید را داشته اند

نمودار زیر نشان می دهد که در بین سایت های تولیدکننده خبر در این بولتن، کدام یک از آنها باعث بازنشر در سایت های پربازدیدتری شده اند.




در جدول زیر، هر ردیف مشخص می کند که هر سایت چه تعداد خبر داشته است، این خبرها چندبار بازنشر شده اند و در مجموع چندبار بازنشر شده اند.

اسم سایت	تعداد اخبار	خبرهای بازنشری	تعداد بازنشر	ضریب بازنشر	خبرهای مثبت	خبرهای منفی	خبرهای خنثی	شاخص جهت گیری
خبرگزاری تسنیم	۱	۰	۱۲	۱۰۶۰	۰	۰	۱	۰
خبر آنلاین ایران جیب	۰	۱	۰	۳۲۳	۰	۰	۱	۰
خبرگزاری فارس	۱	۰	۷	۴۸	۰	۰	۱	۰
بهار نیوز	۰	۱	۰	۴۶	۰	۰	۱	۰

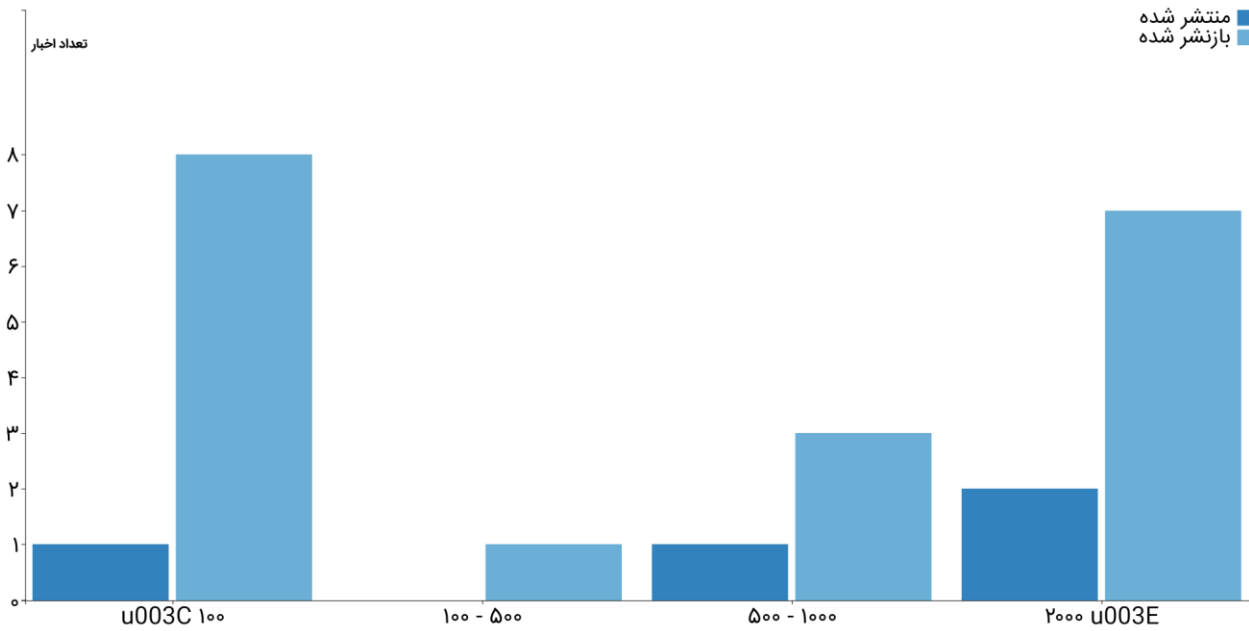
سایت هایی که بیشترین خبر را منتشر کرده اند (سمت چپ) و بازنشر کرده اند (سمت راست)

محور سمت چپ این نمودار سایت هایی را نشان می دهد که بیشتر از بقیه خبرهای این بولتن را منتشر کرده اند و محور سمت راست سایت های بازنشر کننده آنها را مشخص می کند.



آمار خبرهای منتشر شده و بازنشر شده بر اساس رتبه الکسا

در این نمودار، سایت‌ها بر اساس رتبه الکسا به چند محدوده تقسیم شده‌اند و تعداد خبرهای منتشر شده و بازنشر شده هر محدوده مشخص شده است



شركة فولاد كاوه جنوب كيش

SKS
South Kaveh Steel Co.

www.skSCO.ir

