



# فولاد کاوہ جنوب کیش نما و اقتصاد و معیشت

شرکت فولاد کاوہ جنوب کیش (سهامی عامه) SKS South Kaveh Steel Co.

Kaveh-pars Mining Industries Development Company شرکت صنایع معدنی کاوہ پارسی (سهامی عامه) KIM

## بولتن الکترونیکی شرکت فولاد کاوہ جنوب کیش

هفته چهارم مردادماه ۹۹ شماره ۴۹



شرکت فولاد کاوہ جنوب کیش (سهامی عامه)

SKS South Kaveh Steel Co.



Kaveh-pars Mining Industries Development Company

شرکت توسعه صنایع معدنی کاوه پارس (سهامی خاص)



### CEMENT FACTORIES



### ENGINEERING



### MINING & ALUMINIUM



# SOUTH KAVEH STEEL CO.

به نام خدا

فهرست مطالب

## بخش اول: عناوین و متن خبرها ..... ۴

۴..... پیش بینی افزایش قیمت فولاد ایران در هفته جاری

۵..... فروش ۷۰ هزار میلیارد تومانی شرکت های معدن و صنایع معدنی بورسی طی چهار ماه امسال

۶..... وضعیت تولید فولاد ایران در چهار ماه نخست سال جاری / رشد ۹ درصدی تولید فولاد کشور

۷..... افزایش ۱۱ درصدی تولید آهن اسفنجی و ۸ درصدی تولید فولاد خام

## بخش دوم: آمار و اطلاعات تکمیلی ..... ۹

۹..... عنوان تاثیرگذارترین خبرها

۱۰..... ابر کلمات

۱۱..... فراوانی خبرها بر اساس وب سایت

۱۴..... نمودار نسبت سایت هایی که بیشترین خبر را تولید کرده اند

۱۵..... سایت های منتشر کننده خبر

۱۶..... نمودار نسبت سایت هایی که بیشترین باز نشر خبر را داشته اند

۱۷..... سایت های منتشر کننده و باز نشر کننده خبر

۱۸..... نمودار نسبت سایت هایی که خبرهای آنها بیشترین ضریب بازدید را داشته اند

۲۰..... سایت هایی که بیشترین خبر را منتشر کرده اند (سمت چپ) و باز نشر کرده اند (سمت راست)

۲۱..... آمار خبرهای منتشر شده و باز نشر شده بر اساس رتبه الکسا

## بخش اول: عناوین و متن خبرها



### پیش بینی افزایش قیمت فولاد ایران در هفته جاری

اخبار فولاد - ۱۰:۵۶ - شنبه ۲۵ مرداد ۱۳۹۹

به گزارش اخبار فولاد ، تداوم رشد قیمت های بیلت و اسلب شرق آسیا، قیمت های فولاد ایران در هفته آتی را صعودی خواهد کرد.



شاخص بیلت صادراتی ایران در هفته ای که گذشت بر خلاف روند رو رشد قیمت های شرق آسیا و صعود ۲.۱ درصدی آن، با افت ۰.۵ درصدی مواجه شد و به محدوده ۳۹۱.۵ دلار رسید.

بهای اسلب نیز افت ۰.۶ درصدی داشت و به ۳۹۲.۵ دلار در هر تن رسید.

وضعیت تقاضا همچنان قوی گزارش شده و شرکت های فولادساز با وجود محدودیت کف عرضه در بورس کالا، بر روی صادرات نیز متمرکز هستند.

دولت به زودی اختیار اعمال عوارض صادراتی بر روی شمش و محصولات پایین دست فولاد را به صمت تفویض می کند تا امکان مدیریت قیمت برای مصرف کننده نهایی صورت گیرد.

در این راستا قرار است عرضه های بورس کالا به گونه ای مدیریت شود که در زمان عرضه شمش، محصولات پایین دست مثل میلگرد و انواع ورق نیز عرضه شده و قیمت آن مشخص و تحویل محصول در آینده باشد.

همچنین نرخ ارز ناشی از صادرات شمش و محصولات پایین دست زنجیره یکسان و به صورت میانگین موزون سنا (حواله) تحت نظارت بانک مرکزی قرار می گیرد تا شرایط رقابت بر روی ارزش افزوده متمرکز شود.

پیش بینی می شود این سیاست ها، عامل افت صادرات زنجیره فولاد در کوتاه مدت باشد.



## فروش ۷۰ هزار میلیارد تومانی شرکت های معدن و صنایع معدنی بورسی طی چهار ماه امسال

ایمیدرو - ۱۵:۱۷ چهارشنبه ۲۲ مرداد ۱۳۹۹

ارزش فروش شرکت های معدن و صنایع معدنی حاضر در بورس، طی تیر ماه امسال با رشد ۵۱ درصدی همراه شد. میزان فروش ۷۴ شرکت این بخش در این مدت از ۲۱.۴ هزار میلیارد تومان گذشت.



به گزارش روابط عمومی سازمان توسعه و نوسازی معادن و صنایع معدنی ایران (ایمیدرو)، ۷۴ شرکت معدن و صنایع معدنی بورسی در چهار ماه ابتدای امسال (تا پایان تیر ماه)، به فروش بیش از ۷۰ هزار میلیارد تومانی دست یافتند. این رقم ۳۲ درصد بیش از فروش دوره مشابه سال ۹۸ است.

همچنین مقایسه عملکرد بین دو ماه تیر و خرداد امسال حاکی از آن است که میزان فروش تیر ماه ۱۰ درصد نیز نسبت به ماه قبل از آن (خرداد)، افزایش یافت.

### سرآمدان فروش

طی ماه تیر بیشترین میزان فروش از آن فولاد مبارکه بود به طوری که فروش این شرکت به ۴۸۸۴ میلیارد تومان رسید. شرکت ملی مس با فروش ۲۷۴۴ میلیارد تومان در رتبه دوم جای گرفت. شرکت فولاد خوزستان با فروش ۱۸۹۳ میلیارد تومان در جایگاه سوم، گل گهر با فروش ۱۴۸۷ میلیارد تومان در رتبه چهارم، و ذوب آهن اصفهان با فروش ۱۴۱۷ میلیارد تومان در ردیف پنجم قرار گرفت. همچنین شرکت های چادرملو با فروش ۱۰۹۹ میلیارد، فولاد کاوه جنوب با فروش ۷۴۴ میلیارد، ایرالکو با فروش ۶۹۹ میلیارد، فولاد خراسان با فروش ۶۴۷ میلیارد و فولاد هرمزگان با فروش ۶۳۸ میلیارد تومان به ترتیب در رتبه های ششم تا دهم ایستادند.

### پرفروش های چهار ماه ۹۹

در مدت چهار ماه سال ۹۹ بیشترین فروش در اختیار فولاد مبارکه با ۱۷۵۰۰ میلیارد، ملی مس با ۹۱۶۲

میلیارد و خوزستان با ۶۷۰۳ میلیارد تومان قرار گرفت. پس از آن شرکت های گل گهر با ۵۵۹۴ میلیارد و ذوب آهن با ۴۷۱۱ میلیارد تومان قرار گرفتند. همچنین چادرملو با ۳۴۷۱ میلیارد، فولاد هرمزگان با ۲۳۰۹ میلیارد، کاوه جنوب با ۲۲۹۳ میلیارد، ایرالکو با ۱۶۸۲ میلیارد و فولاد خراسان ۱۶۴۹ میلیارد تومان جزو ۱۰ شرکت پرفروش مدت مورد بررسی بودند.



گزارش آماری انجمن تولیدکنندگان فولاد منتشر شد:

## وضعیت تولید فولاد ایران در چهار ماه نخست سال جاری / رشد ۹ درصدی تولید فولاد کشور

چیلان آنلاین - ۱۰:۱۷ چهارشنبه ۲۲ مرداد ۱۳۹۹

انجمن تولیدکنندگان فولاد ایران، آمار تولید فولاد کشور در دوره چهار ماهه نخست سال جاری را منتشر کرد. طبق آمار منتشرشده، مجموع تولید فولاد کشور با رشد ۹ درصدی نسبت به دوره چهار ماهه نخست سال گذشته به ۹ میلیون و ۴۸۳ هزار تن



رسیده است.

به گزارش چیلان، طبق آمارهای انجمن فولاد، تولید فولاد میانی کشور در دوره چهار ماهه نخست سال ۹۹، ۹ میلیون و ۴۸۳ هزار تن بوده است که از این میان، سهم بیلت و بلوم، ۵ میلیون و ۵۶۲ هزار تن و سهم اسلب، ۳ میلیون و ۹۲۱ هزار تن بوده است. تولید بیلت و بلوم در چهار ماه نخست امسال نسبت به مدت مشابه سال گذشته، رشد ۸ درصدی و تولید اسلب، رشد ۱۰ درصدی را تجربه کرده است.

### آمار تولید محصولات فولادی

در چهار ماهه نخست سال جاری، در مجموع تولید محصولات فولادی نسبت به دوره مشابه سال گذشته، رشد ۵ درصدی داشته است. مجموع تولید محصولات فولادی در چهار ماه نخست امسال، ۷ میلیون و ۲۵۷ هزار تن بوده است.

تولید مقاطع طویل فولادی با رشد ۱۱ درصدی نسبت به چهار ماه نخست سال گذشته، به ۳ میلیون و ۶۹۷

هزار تن رسیده است. از میان مقاطع طویل فولادی، تولید میلگرد و تیر آهن رشد ۱۲ درصدی و تولید نبشی، ناودانی و سایر مقاطع، کاهش ۳ درصدی را تجربه کرده است.

میزان تولید ورق گرم در چهار ماه نخست امسال نسبت به مدت مشابه سال گذشته، یک درصد رشد داشته و به ۳ میلیون و ۵۱ هزار تن رسیده است. تولید ورق سرد با رشد ۴ درصدی به ۹۰۴ هزار تن و تولید ورق پوششدار با کاهش ۱۲ درصدی به ۴۷۰ هزار تن رسیده است. مجموع تولید مقاطع تخت فولادی نیز با کاهش ۱ درصدی به ۳ میلیون و ۵۶۰ هزار تن رسیده است.

رشد تولید آهن اسفنجی بیش از رشد تولید فولاد میانی

تولید آهن اسفنجی در دوره چهار ماهه نخست سال جاری با رشد ۱۲ درصدی نسبت به مدت مشابه سال گذشته به ۱۰ میلیون و ۵۸۱ هزار تن رسیده است. رشد تولید آهن اسفنجی در چهار ماهه نخست امسال بیش از رشد تولید فولاد میانی بوده است که این نکته امیدوارکننده ای است. سال گذشته، زنجیره فولاد با مشکل کمبود آهن اسفنجی روبرو بود.

شاتا نیوز

شبکه اطلاع رسانی تولید و تجارت ایران



## افزایش ۱۱ درصدی تولید آهن اسفنجی و ۸ درصدی تولید فولاد خام

شاتا نیوز - ۱۶:۴۵ سه شنبه ۲۱ مرداد ۱۳۹۹

بنابر گزارش سازمان توسعه و نوسازی معادن و صنایع معدنی ایران (ایمیدرو)، میزان تولید محصولات زنجیره فولاد شرکت های بزرگ در چهار ماه ابتدای سال ۹۹ افزایش یافته و در این مدت تولید کنسانتره، گندله، آهن اسفنجی و فولاد خام به ترتیب با یک، ۲، ۱۱ و ۸ درصد افزایش نسبت به مدت مشابه سال گذشته همراه شده است.



به گزارش شاتا، در این مدت تولید کنسانتره و گندله به ترتیب به بیش از ۱۶ میلیون و ۱۴.۷ میلیون تن

رسیده و میزان تولید آهن اسفنجی و فولاد خام نیز از ۱۰.۵ میلیون و ۷.۴ میلیون تن عبور نموده است.

آمارها حاکی از آن است میزان تولید کنسانتره آهن شرکت های بزرگ در تیرماه امسال نسبت به مدت مشابه سال گذشته، ۱۲ درصد رشد یافته است.

مجموع تولید کنسانتره آهن شرکت ها در تیرماه امسال، بیش از چهار میلیون و ۱۳۰ هزار تن است.

میزان تولید گندله شرکت های بزرگ نیز با ۴ درصد رشد همراه بوده است. مجموع تولید گندله شرکت ها در تیرماه، بیش از سه میلیون و ۵۵۹ هزار تن بوده است.

همچنین در تیرماه امسال، میزان تولید آهن اسفنجی زنجیره فولاد از رشد ۶ درصدی برخوردار بوده است. مجموع آهن اسفنجی تولید شده در این مدت، بیش از ۲ میلیون و ۳۶۹ هزار تن است.

شرکت های بزرگ در تیرماه ۹۹، با تولید یک میلیون و ۸۱۵ هزار تن شمش فولاد، رشد ۸ درصدی این محصول را رقم زدند.



بخش دوم: آمار و اطلاعات تکمیلی

## عنوان تاثیرگذارترین خبرها

تاثیرگذارترین خبرها در جدول زیر بر اساس ضریب بازدید و تعداد بازنشرهایی که هر خبر داشته است، مرتب شده است. ضریب بازدید یک عدد نسبی است و نشان دهنده مجموع وزن بازدیدکنندگان سایت هایی است که خبر را بازنشر کرده اند.

ضریب بازدید	بازنشر	تاریخ انتشار	منتشرکننده	عنوان
۶۳۴	۳۹	۱۳۹۹/۰۵/۱۹	سازمان توسعه و نوسازی معادن و صنایع معدنی ایران	<a href="#">رشد ۱۱ درصدی تولید آهن اسفنجی و ۸ درصدی تولید فولاد خام شرکت ...</a>
۵۴۱	۲۰	۱۳۹۹/۰۵/۲۲	پایگاه خبری گسترش	<a href="#">آمار فولادی ها در چهار ماهه نخست سال</a>
۱۳۵	۲۲	۱۳۹۹/۰۵/۲۲	سازمان توسعه و نوسازی معادن و صنایع معدنی ایران	<a href="#">فروش ۷۰ هزار میلیارد تومانی شرکت های معدن و صنایع معدنی ...</a>
۷۷	۵	۱۳۹۹/۰۵/۲۵	کالاخبر	<a href="#">پیش بینی بازار فولاد ایران در هفته جاری</a>

## ابر کلمات

در این نمودار، کلمات کلیدی موجود در خبرهای این گزارش را می بینید. کلماتی که بیشتر تکرار شده باشند با اندازه بزرگ تری نمایش داده می شوند.



ابر کلمات

## فراوانی خبرها بر اساس وب سایت

جدول زیر آمار عملکرد هر سایت در این بولتن را لیست کرده است. ستون «تعداد اخبار» تعداد خبرهای منتشر شده توسط آن سایت است. «خبرهای بازنشری» خبرهایی هستند که توسط آن سایت منتشر شده اما منبع آنها سایت دیگری بوده است. ستون «تعداد بازنشر» مجموع بازنشرهایی است که دیگر سایتها از خبرهای آن سایت انجام داده اند. «ضریب بازدید» نشان دهنده مجموع بازدیدهای خبرهای آن سایت است. ستونهای بعدی به ترتیب نشان دهنده تعداد خبرهای مثبت، منفی، خنثی و برآیند آنها هستند.

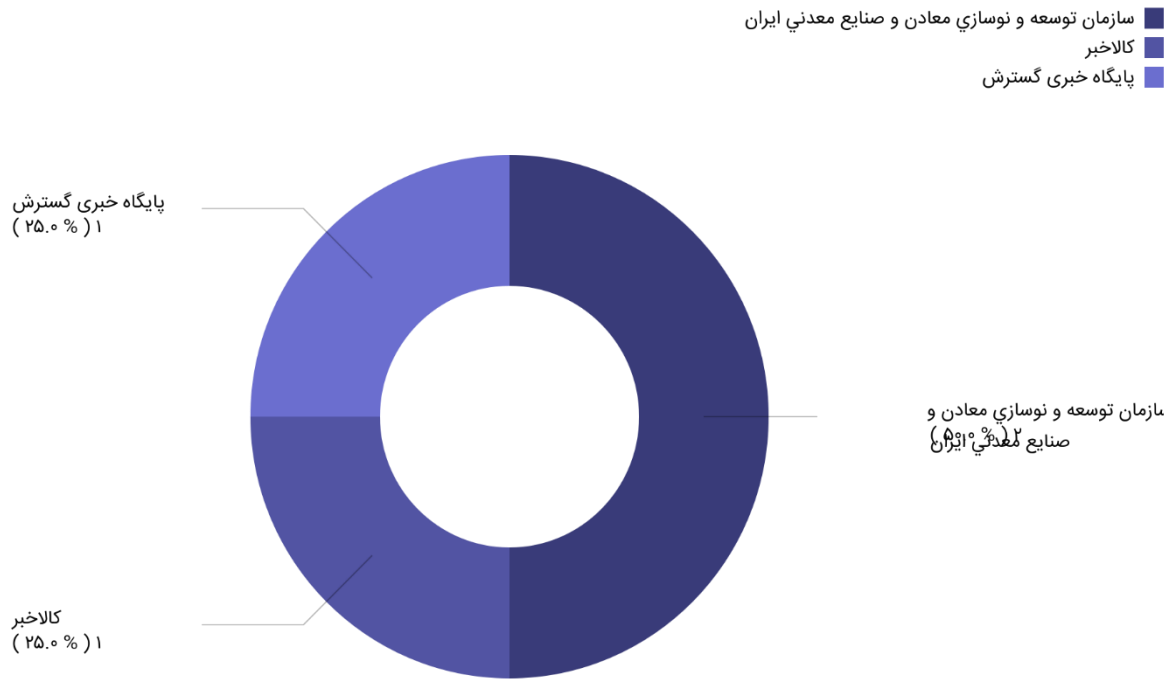
شماخص جهت گیری	خبرهای خنثی	خبرهای منفی	خبرهای مثبت	ضریب بازدید	تعداد بازنشر	خبرهای بازنشری	تعداد اخبار	اسم سایت
۰	۲	۰	۰	۷۶۹	۶۱	۰	۲	سازمان توسعه و نوسازی معادن و صنایع معدنی ایران
۰	۳	۰	۰	۶۶۵	۲۰	۲	۱	پایگاه خبری گسترش
۰	۱	۰	۰	۳۵۳	۰	۱	۰	خبرگزاری جمهوری اسلامی
۰	۱	۰	۰	۳۲۰	۰	۱	۰	خبرگزاری مهر
۰	۱	۰	۰	۱۴۹	۰	۱	۰	اقتصاد آنلاین
۰	۲	۰	۰	۱۴۰	۰	۲	۰	خبرگزاری ایمننا
۰	۴	۰	۰	۸۶	۵	۳	۱	کالاخبر
۰	۱	۰	۰	۳۵	۰	۱	۰	بورس ۲۴
۰	۲	۰	۰	۲۶	۰	۲	۰	خبرگزاری صنایع
۰	۱	۰	۰	۲۵	۰	۱	۰	صنعت نیوز
۰	۴	۰	۰	۱۶	۰	۴	۰	می متالز
۰	۱	۰	۰	۱۵	۰	۱	۰	اینتر آژ
۰	۱	۰	۰	۱۵	۰	۱	۰	ارانیکو
۰	۱	۰	۰	۱۴	۰	۱	۰	تحلیل بازار
۰	۱	۰	۰	۱۲	۰	۱	۰	رصد اقتصادی
۰	۲	۰	۰	۱۰	۰	۲	۰	شاتا نیوز

اسم سایت	تعداد اخبار	خبرهای بازنشری	تعداد بازنشر	ضریب بازدید	خبرهای مثبت	خبرهای منفی	خبرهای خنثی	شاخص جهت گیری
شبکه ایران کالا	۰	۱	۰	۹	۰	۰	۱	۰
دولت	۰	۱	۰	۸	۰	۰	۱	۰
روزگار معدن	۰	۳	۰	۶	۰	۰	۳	۰
معدن نامه	۰	۲	۰	۴	۰	۰	۲	۰
فلزات آنلاین	۰	۲	۰	۴	۰	۰	۲	۰
چیلان آنلاین	۰	۱	۰	۳	۰	۰	۱	۰
ماین نیوز	۰	۳	۰	۳	۰	۰	۳	۰
صنعت کار	۰	۳	۰	۳	۰	۰	۳	۰
عصر معدن	۰	۳	۰	۳	۰	۰	۳	۰
بانک و صنعت	۰	۲	۰	۲	۰	۰	۲	۰
کیوسک خبر	۰	۲	۰	۲	۰	۰	۲	۰
پایگاه خبری ایراسین	۰	۲	۰	۲	۰	۰	۲	۰
فکر اقتصادی	۰	۱	۰	۱	۰	۰	۱	۰
معدن ۲۴	۰	۱	۰	۱	۰	۰	۱	۰
جهان معدن	۰	۱	۰	۰	۰	۰	۱	۰
تومان نیوز	۰	۱	۰	۰	۰	۰	۱	۰
روند بازار	۰	۱	۰	۰	۰	۰	۱	۰
بیان ما	۰	۱	۰	۰	۰	۰	۱	۰
اخبار فلزات	۰	۳	۰	۰	۰	۰	۳	۰
خبرگزاری برنا	۰	۱	۰	۰	۰	۰	۱	۰
بیرونیت	۰	۱	۰	۰	۰	۰	۱	۰
قلم نیوز	۰	۱	۰	۰	۰	۰	۱	۰
آرمان اقتصادی	۰	۲	۰	۰	۰	۰	۲	۰
نامه نیوز	۰	۱	۰	۰	۰	۰	۱	۰
فصل تجارت	۰	۳	۰	۰	۰	۰	۳	۰
پیام آوران معدن و فولاد	۰	۲	۰	۰	۰	۰	۲	۰
فولاد ایران	۰	۲	۰	۰	۰	۰	۲	۰
دنیای معدن	۰	۲	۰	۰	۰	۰	۲	۰
اقتصاد کرمان	۰	۲	۰	۰	۰	۰	۲	۰

اسم سایت	تعداد اخبار	خبرهای بازنشری	تعداد بازنشر	ضریب بازدید	خبرهای مثبت	خبرهای منفی	خبرهای خنثی	شاخص جهت گیری
شرکت اپال کانی پارس	۰	۲	۰	۰	۰	۰	۲	۰
صنعت نیوز	۰	۲	۰	۰	۰	۰	۲	۰
اخبار فولاد	۰	۳	۰	۰	۰	۰	۳	۰
فصل اقتصاد	۰	۳	۰	۰	۰	۰	۳	۰
معدن مدیا	۰	۱	۰	۰	۰	۰	۱	۰

## نمودار نسبت سایت هایی که بیشترین خبر را تولید کرده اند

نمودار زیر بیشترین سایت هایی که در خبرهای این بولتن، تولید کننده خبر بوده اند را نشان می دهد



در جدول زیر، هر ردیف مشخص می کند که هر سایت چه تعداد خبر داشته است، این خبرها چندبار بازنشر شده اند و در مجموع چندبار بازنشر شده اند.

اسم سایت	تعداد اخبار	خبرهای بازنشری	تعداد بازنشر	ضریب بازنشر	خبرهای مثبت	خبرهای منفی	خبرهای خنثی	شاخص جهت گیری
سازمان توسعه و نوسازی معادن و صنایع معدنی ایران	۲	۰	۶۱	۷۶۹	۰	۰	۲	۰
کالاخبر	۱	۰	۵	۷۷	۰	۰	۱	۰
پایگاه خبری گسترش	۱	۰	۲۰	۵۴۱	۰	۰	۱	۰

## سایت های منتشر کننده خبر

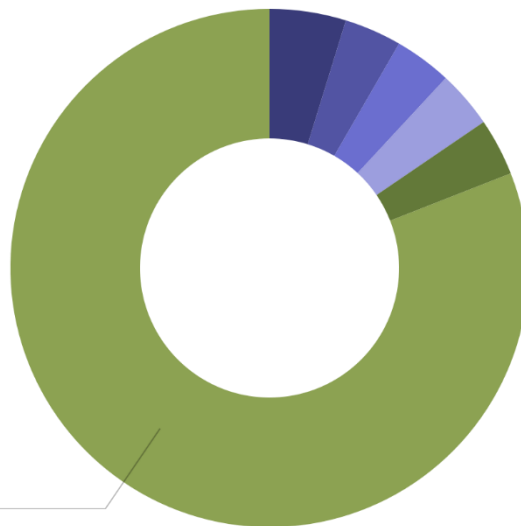
در شکل زیر، سایت هایی که خبرهای بیشتری داشته اند بزرگ تر نشان داده شده اند.



## نمودار نسبت سایت هایی که بیشترین بازنشر خبر را داشته اند

نمودار زیر بیشترین سایت هایی که در خبرهای این بولتن بازنشر کننده بوده اند را نشان می دهد.

- می متالز
- صنعت کار
- کالاخبر
- اخبار فلزات
- روزگار معدن
- سایر



سایر  
( ۷۹.۱ % ) ۶۸



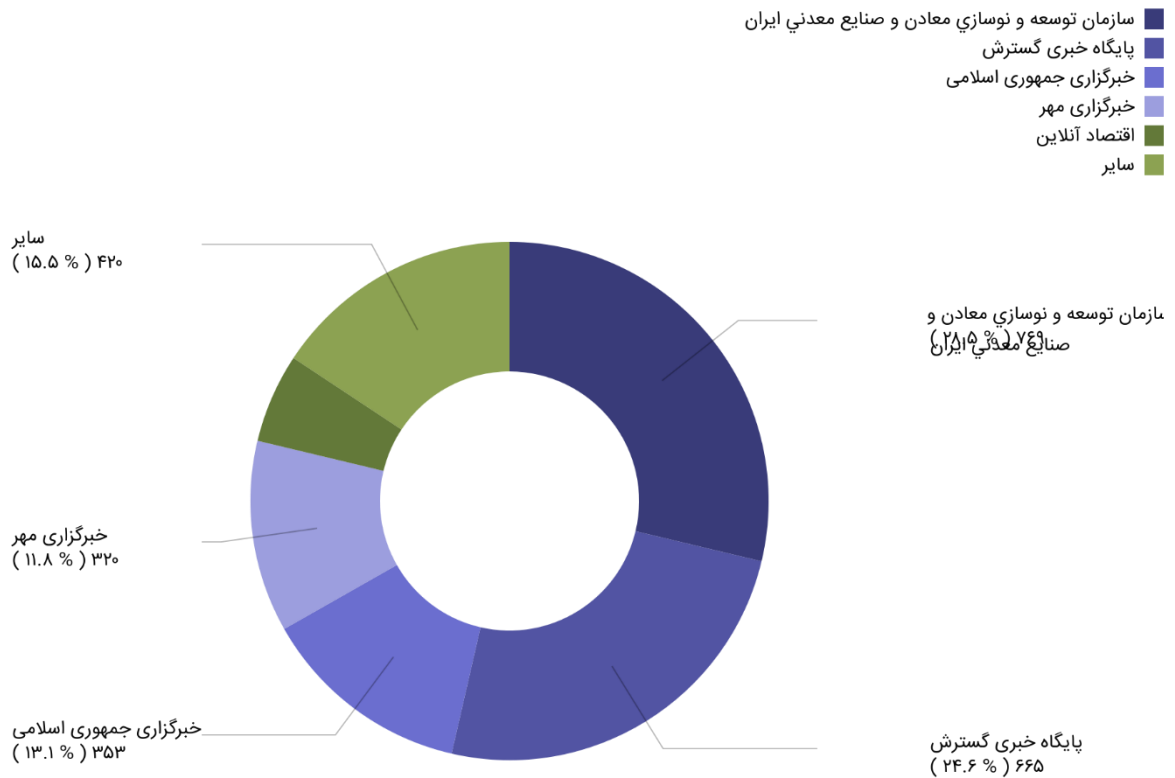
## سایت های منتشر کننده و بازنشر کننده خبر

در نمودار زیر، سایت هایی که خبرهای بیشتری داشته اند با دایره های بزرگ تر نشان داده شده اند.



## نمودار نسبت سایت هایی که خبرهای آنها بیشترین ضریب بازدید را داشته اند

نمودار زیر نشان می دهد که در بین سایت های تولیدکننده خبر در این بولتن، کدام یک از آنها باعث بازنشر در سایت های پربازدیدتری شده اند.

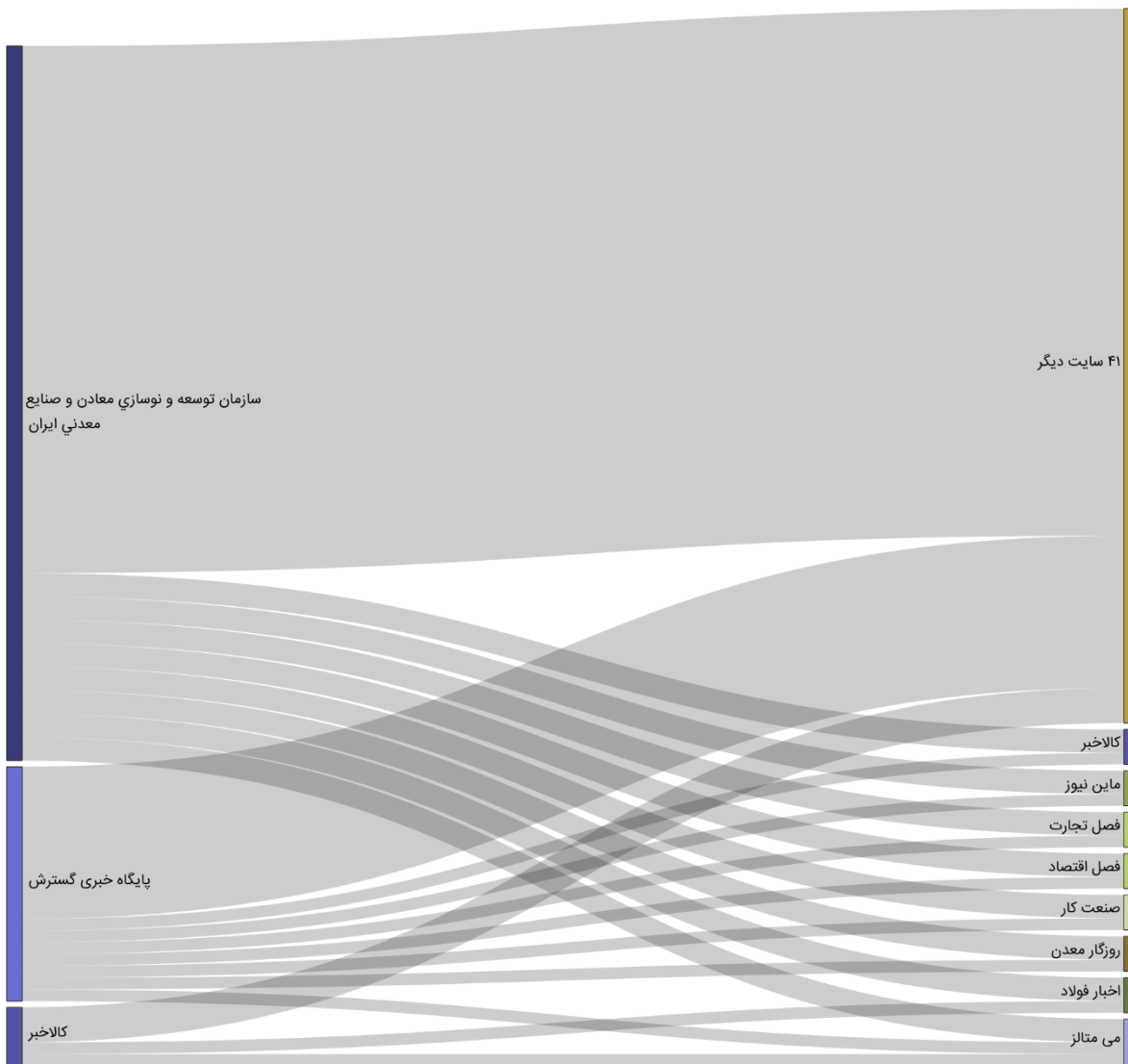


در جدول زیر، هر ردیف مشخص می کند که هر سایت چه تعداد خبر داشته است، این خبرها چندبار بازنشر شده اند و در مجموع چندبار بازدید شده اند.

اسم سایت	تعداد اخبار	خبرهای بازنشری	تعداد بازنشر	ضریب بازدید	خبرهای مثبت	خبرهای منفی	خبرهای خنثی	شاخص جهت گیری
سازمان توسعه و نوسازی معادن و صنایع معدنی ایران	۲	۰	۶۱	۷۶۹	۰	۰	۲	۰
پایگاه خبری گسترش	۱	۲	۲۰	۶۶۵	۰	۰	۳	۰
خبرگزاری جمهوری اسلامی	۰	۱	۰	۳۵۳	۰	۰	۱	۰
خبرگزاری مهر	۰	۱	۰	۳۲۰	۰	۰	۱	۰
اقتصاد آنلاین	۰	۱	۰	۱۴۹	۰	۰	۱	۰

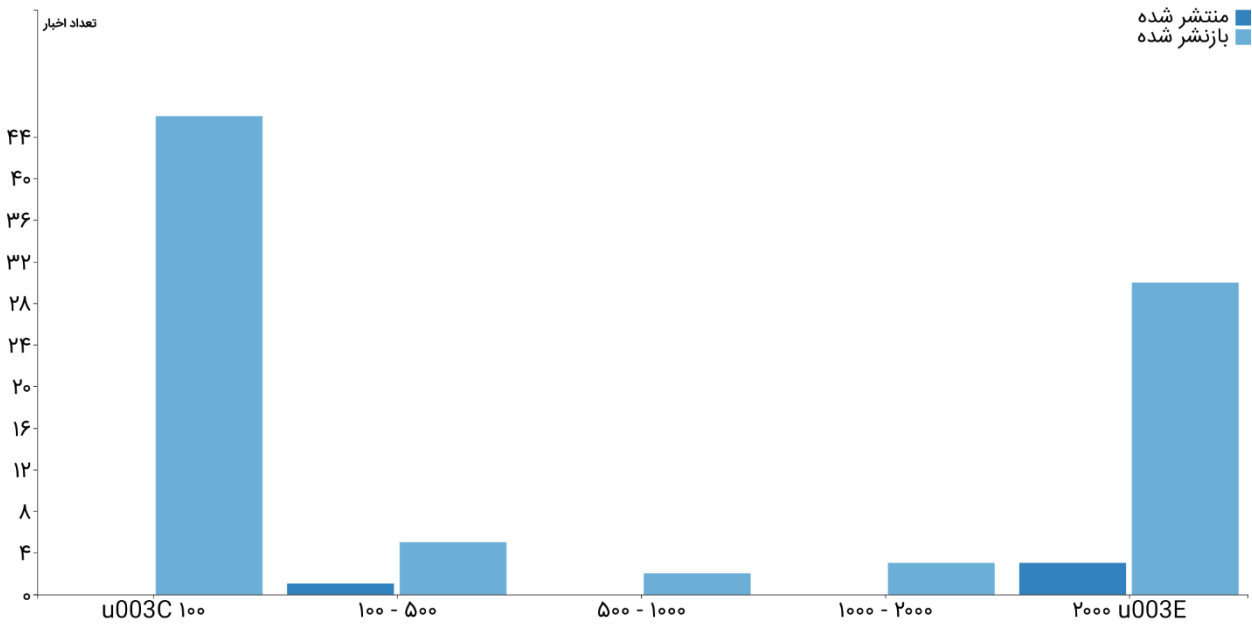
## سایت هایی که بیشترین خبر را منتشر کرده اند (سمت چپ) و بازنشر کرده اند (سمت راست)

محور سمت چپ این نمودار سایت هایی را نشان می دهد که بیشتر از بقیه خبرهای این بولتن را منتشر کرده اند و محور سمت راست سایت های بازنشر کننده آنها را مشخص می کند.



## آمار خبرهاى منتشر شده و بازنشر شده بر اساس رتبه الكسا

در اين نمودار، سايت ها بر اساس رتبه الكسا به چند محدوده تقسيم شده اند و تعداد خبرهاى منتشر شده و بازنشر شده هر محدوده مشخص شده است



شركة فولاد كاوه جنوب كيش

**SKS**  
South Kaveh Steel Co.

[www.skSCO.ir](http://www.skSCO.ir)

